

Fonden Gamle Sønderho

CVR-nr. 17 86 34 28

Årsrapport 2018




Indholdsfortegnelse

	<u>Side</u>
Underskrifter og erklæring	1
Årsberetning	2
Resultatopgørelse for 2018	3
Balance pr. 31.12.2018	4
Noter	5

Underskrifter og erklæring


Bestyrelsen har d.d. behandlet og godkendt årsrapporten for regnskabsåret 1. januar – 31. december 2018. Årsrapporten aflægges i overensstemmelse med god regnskabskik. Det er vores opfattelse, at årsregnskabet giver et retvisende billede af fondens aktiver, passiver og finansielle stilling pr. 31. december 2018 samt resultatet af fondens aktiviteter for regnskabsåret 1. januar – 31. december 2018. Beretningen indeholder efter bestyrelsens opfattelse en retvisende redegørelse for de forhold beretningen omhandler.

Sønderho, den 18. juni 2019




Susanne Winsløw

Formand



Edith M. Duus


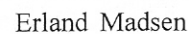
Næstformand




Kim Holst



Dorte Campion



Jette G. Andersen



Aase Jepsen

Sekretær



Vivian Bertelsen



Revisors erklæring

Jeg har revideret nærværende årsrapport for 2018. Jeg har udført revisionen i overensstemmelse med god revisionsskik. Jeg har foretaget kritisk gennemgang af fondens regnskabsmateriale og dens forhold i øvrigt, herunder har jeg påset, at reglerne i fondsloven og fondens vedtægt er overholdt. Gennemgangen har ikke givet anledning til bemærkninger.

Sønderho, den 18. juni 2019



Knud-Erik Larsen

Registeret revisor (dep.)

Offentlig registeret revisor (COR)

Årsberetning

Hovedaktivitet:

Fondens formål er at værne om Fanøs kultur og miljø, specielt Sønderho.

Formålet søges opnået bl.a. ved følgende:

at eje og drive museer, som f.eks. Hannes Hus, Møllen og Redningsstationen.

at eje og drive bevaringsværdige monumenter, fast ejendom, landskaber, miljøer, løsøre og skibe, samt ved at opsamle, registrere og formidle viden og metoder, materialer og menneskelige udtryksformer, der har betydning for opnåelse af Fondens formål.

Udvikling i aktiviteter og økonomiske forhold:

Som følge af de faldende færgepriser, bedre markedsføring og længere åbningstid i september, har der været en stigende indtjening i Hannes Hus. Omsætningen i Lorezens er faldet, først og fremmest på grund af det faldende salg af tørklæder. Vi er ved at få produceret nye, men det er en meget langvarig og kostbar proces.

Usædvanlige forhold

Det er blevet vanskeligere at få tildelt midler fra fonde til reovering af Fondens ejendomme. Vi kan derfor forvente på sigt, at Fondens kapital svinder ind.

Begivenheder efter regnskabsårets afslutning

Der er fra balancedagen og frem til i dag ikke indtrådt forhold, som forrykker vurderingen af årsrapporten.

Resultatopgørelse for 2018

	<u>Note</u>	<u>2018</u> <u>kr.</u>	<u>2017</u> <u>t.kr.</u>
Tilskud og kontingent	1	266.324	162
Lorenzens butik	2	(58.721)	58
Hannes hus	3	(20.596)	32
Møllen	4	(18.808)	(111)
Redningsstation	5	7.912	8
Sprøjtehus	6	2.749	2
Sønderhodag	7	74.802	76
Høst og andre fester, samt udstilling	8	1.825	7
Fællesomkostninger	9	(172.427)	(101)
Diverse projekter	10	<u>(13.120)</u>	<u>3</u>
Driftsresultat		69.940	136
Finansielle indtægter og omkostninger	11	<u>39.145</u>	<u>9</u>
Årets resultat		<u>109.085</u>	<u>145</u>

Balance pr. 31.12.2018

Aktiver	Note	2018 kr.	2017 t.kr.
Ejendomme og museer	13	460.001	460
Værdipapirer	14	951.033	951
Indestående	15	178.561	179
Bundne midler i alt		1.589.595	1.590
Lorenzens butik (Off. Vurd. 540.000 kr.)		179.893	180
Lagerbeholdninger		189.162	151
Tilgodehavender		85.000	0
Likvide beholdninger		129.553	188
Aktiver vedrørende frie midler		583.608	519
Aktiver i alt		2.173.203	2.109
Passiver	Note	2018 kr.	2017 t.kr.
Egenkapital bundne aktiver	16	1.545.893	1.525
Egenkapital frie midler	16	460.975	337
Overført overskud		109.085	145
Egenkapital		2.115.953	2.007
Anden gæld vedrørende frie midler	17	57.251	102
Passiver i alt		2.173.203	2.109

Noter

	2018	2017
	kr.	t.kr.
1. Tilskud og kontingent		
Foreningen Gamle Sønderho	85.000	90
Fonde	111.424	0
Fanø Kommune	62.400	64
Indtægtsført vedrørende engangsbidrag	7.500	7
Tilskud og kontingent ialt	266.324	161
2. Lorenzens butik		
Omsætning	132.096	214
Varekøb	(165.008)	(147)
Varelagerregulering	39.149	45
Vedligeholdelse	(46.774)	(35)
Forsikring	(1.789)	(2)
Annoncer	(1.487)	(1)
Ejendomsskatter og forbrugsafgifter	(14.908)	(16)
Lorenzens butik i alt	(58.721)	58
3. Hannes Hus		
Entre	80.350	72
Vedligeholdelse	(48.518)	(6)
Forsikring	(7.224)	(10)
Forbrugsafgifter	(13.669)	(8)
Tryk brochurer og foldere	(1.544)	(1)
Kustodeløn	(29.993)	(15)
Hannes Hus i alt	(20.596)	32
4. Møllen		
Entre	50.734	53
Vedligeholdelse	(57.908)	(178)
Fonde	0	81
Forsikring	(5.961)	(6)
Forbrugsafgifter	(1.968)	(1)
Andre udgifter	(3.705)	(60)
Møllen i alt	(18.808)	(111)

Noter

	2018	2017
	kr.	t.kr.
5. Redningsstationen		
Entre	11.295	11
Vedligeholdelse	(167)	(0)
Forsikring	(1.612)	(2)
Forbrugsafgifter	(1.604)	(1)
Redningsstationen i alt	7.912	8
6. Sprøjtehuset		
Entre	6.928	5
Vedligeholdelse	(1.146)	(37)
Fonde mv.	0	37
Forsikring	(3.033)	(3)
Sprøjtehuset i alt	2.749	2
7. Sønderhodag		
Entre bal og generalforsamling	25.760	22
Kaffe og bar	62.057	53
Lodsedler salg	40.384	41
Mølletegn salg	20.523	22
Danseaftener	5.934	10
Dragtudlejninger	3.875	2
Musik og lydanlæg	(25.500)	(18)
Forsamlingshus leje	(3.800)	(4)
Lodsedler udgifter	(14.984)	(11)
Indløb drikkevarer mv	(33.038)	(25)
Hestevogne, dansere mv	(5.000)	(4)
Kørsel og opbevaring af gulv og bænke	(0)	(7)
Annoncer	(1.409)	(5)
Sønderhodag ialt	74.802	76

Noter

	<u>2018</u> <u>kr.</u>	<u>2017</u> <u>t.kr.</u>
8. Høst- og andre fester samt udstilling		
Høstfest og mølledag		
Entre	1.100	4
Bar	9.052	16
Musik	(9.500)	(6)
Forsamlingshus leje	(3.500)	(2)
Indkøb	4.271	(3)
Annoncer	(532)	(0)
Høstfest og mølledag i alt	<u>891</u>	<u>9</u>
Bal på Hotellet		
Entre	17.459	11
Musik	(10.300)	(9)
Indkøb	(0)	(3)
Annoncer	(1.225)	(0)
Bal på Hotellet i alt	<u>5.934</u>	<u>(1)</u>
Udstilling		
Fliseophæng Nannas Stue og Lorenzens	<u>(5.000)</u>	<u>0</u>
Høst- og andre baller, samt udstilling i alt	<u>1.825</u>	<u>8</u>

Noter

	2018	2017
	kr.	t.kr.
9. Fællesomkostninger		
Årsmøde	(29.186)	(28)
Møde og rejseomkostninger	(24.751)	(15)
Markedsføring, pjecer mv.	(10.419)	(7)
Medhjælpere	(3.834)	(2)
Forsikring og kontingenter	(10.575)	(11)
Kontorartikler mv	(4.903)	(4)
Porto og gebyr	(1.669)	(1)
IT-omkostninger	(4.274)	(2)
Dragter udgifter	(15.989)	(5)
Flisesamling udgifter	(0)	(0)
Anskaffelser	(42.306)	(10)
EDB-bogføring	(4.332)	(2)
Regnskabsmæssig assistance	(10.156)	(8)
Diverse	(10.032)	(6)
Fællesomkostninger i alt	(172.427)	(101)
10. Diverse projekter		
Fuldmånekoncerter, indtægter	139.480	0
Fuldmånekoncerter, udgifter	(152.600)	(0)
Fanø skibsrom	0	3
Musik og bogudgivelser i alt	(13.120)	3
Nettoudgiften er udgiften til forestilling i Hannes Hus under Strikkefestivalen		
11. Finansielle indtægter og omkostninger		
Renteindtægter, bank	256	0
Renteindtægter værdipapirer	38.888	9
Finansielle indtægter og omkostninger i alt	39.145	9

Noter

13. Ejendomme og museer

Hannes hus (Off. vurd. 940.000)	300.000	300
Møllen (Off. vurd. 130.000)	100.000	100
Sprøjtehus (Off. vurd. 220.000)	1	
Redningshus (Off. vurd. 45.000)	60.000	60
Ejendomme og museer i alt	460.001	460

Ejendomme er opført til kostprisen. Den offentlige ejendomsværdi er anført under hver ejendom

14. Værdipapirer

	<u>2018</u> kr.	<u>2017</u> kr.
Danske Invest, Dannebrog, 1.788 stk.	179.960	180
Danske Invest Fonde, 4.704 stk.	443.781	444
Aktier CWW, 412 stk.	<u>327.291</u>	<u>327</u>
Værdipapirer i alt	<u>951.033</u>	<u>951</u>

Værdipapirerne er bogført til kostprisen. Kursværdien pr. 31. december 2018 udgør 875.747,84 kr.

15. Indestående

DB forvaltning højrente bundne midler	54.912	55
Forvaltningsinstituttet	<u>123.650</u>	<u>124</u>
Indestående i alt	<u>178.561</u>	<u>179</u>

Noter

	Bundne midler kr.	Frie midler kr.	Overført overskud kr.	I alt kr.
16. Egenkapital				
Egenkapital 01.01.2018	1.524.613	336.953	145.301	2.006.868
Tilført bundne midler i året	21.280	-21.280	0	0
Overførsel mellem bundne og frie midler	0	145.301	-145.301	0
Årets resultat	0	0	109.085	109.085
Egenkapital pr. 31.12.2018	1.545.893	460.974	109.085	2.115.953

De bundne midler er tilført 21.280 kr., svarende til indkøbsprisen på de tørklæder, der er solgt i 2018

	2018 kr.	2017 t.kr.
17. Anden gæld		
Afsat til fremtidig CD-udgivelse	33.158	33
Engangsbidrag	30.000	37
Fanø Kommune	6.518	6
Gæld leverandører	2.830	31
Skyldig A-skat og feriepenge	-387	0
Merværdiafgift til gode	-14.868	-7
Anden gæld i alt	57.251	101