

**Fonden Gamle Sønderho**

**CVR-nr. 17 86 34 28**

**Årsrapport 2020**




## Indholdsfortegnelse

	<u>Side</u>
Underskrifter og erklæring	1
Årsberetning	2
Resultatopgørelse for 2020	3
Balance pr. 31.12.2020	4
Noter	5
Anvendt regnskabspraksis	11

## Underskrifter og erklæring

Bestyrelsen har d.d. behandlet og godkendt årsrapporten for regnskabsåret 1. januar – 31. december 2020. Årsrapporten aflægges i overensstemmelse med god regnskabsskik. Det er vores opfattelse, at årsregnskabet giver et retvisende billede af fondens aktiver, passiver og finansielle stilling pr. 31. december 2020 samt resultatet af fondens aktiviteter for regnskabsåret 1. januar – 31. december 2020. Beretningen indeholder efter bestyrelsens opfattelse en retvisende redegørelse for de forhold beretningen omhandler.


Sønderho, den 7. maj 2021



Susanne Winsløw  
Formand




Henrik Bay  
Næstformand



Kim Holst




Dorte Campion



Birthe Simoni



Jacob Mortensen



Aase Jepsen



Kurt Bjørndal  
Sekretær

## Revisors erklæring

Jeg har revideret nærværende årsrapport for 2020. Jeg har udført revisionen i overensstemmelse med god revisionskik. Jeg har foretaget kritisk gennemgang af fondens regnskabsmateriale og dens forhold i øvrigt, herunder har jeg påset, at reglerne i fondsloven og fondens vedtægt er overholdt. Gennemgangen har ikke givet anledning til bemærkninger.

Sønderho, den 7. maj 2021



Knud-Erik Larsen  
Registeret revisor (dep.)  
Offentlig registeret revisor (COR)

## Årsberetning

### Hovedaktivitet:

Fondens formål er at værne om Fanøs kultur og miljø, specielt Sønderho.

Formålet søges opnået bl.a. ved følgende:

at eje og drive museer, som f.eks. Hannes Hus, Møllen og Redningsstationen.

at eje og drive bevaringsværdige monumenter, fast ejendom, landskaber, miljøer, løsøre og skibe, samt ved at opsamle, registrere og formidle viden og metoder, materialer og menneskelige udtryksformer, der har betydning for opnåelse af Fondens formål.

### Udvikling i aktiviteter og økonomiske forhold

Året 2020 var præget af Covid 19. Det indebar, at vi ikke kunne holde åbent i Hannes Hus hele september som sædvanligt. Alligevel har vi haft det største besøgstal nogensinde, dels som følge af gratis færgeoverfart og danskernes behov for at holde ferie i Danmark. Også de åbne museer havde et større besøgstal end normalt. Desværre kunne vi ikke afholde en sædvanlig Sønderhodag og mistede derved en pæn indtægt, men den alternative Sønderhodag skabte stor glæde hos de unge dansere og publikum.

Det store besøgstal i Sønderho kompenserede delvist for de manglende indtægter fra baller og mølletegn

### Usædvanlige forhold

Som følge af det pæne overskud i 2020, har vi planlagt en række renoveringsarbejder på vores fredede bygninger og på Nord Land 2 – garagen. Tilsvarende har vi bestilt en større produktion af tørklæder i Calcutta.

### Begivenheder efter regnskabsårets afslutning

Der er fra balancedagen og frem til i dag ikke indtrådt forhold, som forrykker vurderingen af årsrapporten.

**Resultatopgørelse for 2020**

	<u>Note</u>	<u>2020</u> <u>kr.</u>	<u>2019</u> <u>t.kr.</u>
Tilskud og kontingent	1	165.950	158
Lorenzens butik	2	17.806	4
Hannes hus	3	4.788	(7)
Møllen	4	43.081	(1)
Redningsstation	5	9.828	9
Sprøjtehus	6	7.226	13
Sønderhodag	7	19.451	91
Høst og andre fester, samt udstilling	8	(8.245)	8
Fællesomkostninger	9	(124.822)	(135)
Diverse projekter	10	<u>30.507</u>	<u>21</u>
<b>Driftsresultat</b>		<b>165.569</b>	<b>161</b>
Finansielle indtægter og omkostninger	11	<u>24.933</u>	<u>23</u>
<b>Årets resultat</b>		<b><u>190.501</u></b>	<b><u>184</u></b>

**Balance pr. 31.12.2020**

<b>Aktiver</b>	<b>Note</b>	<b>2020 kr.</b>	<b>2019 t.kr.</b>
Ejendomme og museer	13	460.001	460
Værdipapirer	14	951.033	951
Indestående	15	<u>205.376</u>	<u>201</u>
<b>Bundne midler i alt</b>		<b><u>1.616.410</u></b>	<b><u>1.612</u></b>
Lorenzens butik (Off. Vurd. 540.000 kr.)		179.893	180
Lagerbeholdninger		296.055	220
Tilgodehavender		0	0
Likvide beholdninger		<u>442.912</u>	<u>339</u>
<b>Aktiver vedrørende frie midler</b>		<b><u>918.860</u></b>	<b><u>739</u></b>
<b>Aktiver i alt</b>		<b><u><u>2.535.270</u></u></b>	<b><u><u>2.351</u></u></b>
<b>Passiver</b>	<b>Note</b>	<b>2020 kr.</b>	<b>2019 t.kr.</b>
Egenkapital bundne aktiver	16	1.572.133	1.566
Egenkapital frie midler	16	728.471	549
Overført overskud		<u>190501</u>	<u>184</u>
<b>Egenkapital</b>		<b><u>2.491.105</u></b>	<b><u>2.301</u></b>
Anden gæld vedrørende frie midler	17	<u>44.165</u>	<u>50</u>
<b>Passiver i alt</b>		<b><u><u>2.535.270</u></u></b>	<b><u><u>2.351</u></u></b>

## Noter

	<b>2020</b>	<b>2019</b>
	<b>kr.</b>	<b>t.kr.</b>
<b>1. Tilskud og kontingent</b>		
Foreningen Gamle Sønderho	98.000	90
Fonde	450	0
Fanø Kommune	60.000	60
Indtægtsført vedrørende engangsbidrag	7.500	8
<b>Tilskud og kontingent ialt</b>	<b>165.950</b>	<b>158</b>
<b>2. Lorenzens butik</b>		
Omsætning	143.515	213
Varekøb	(95.225)	(211)
Varelagerregulering	75.768	31
Vedligeholdelse	(79.607)	(9)
Forsikring	(1.913)	(2)
Annoncer	(3.077)	(3)
Ejendomsskatter og forbrugsafgifter	(21.655)	(15)
<b>Lorenzens butik i alt</b>	<b>17.806</b>	<b>4</b>
<b>3. Hannes Hus</b>		
Entre	81.852	66
Vedligeholdelse	(28.016)	(21)
Forsikring	(7.719)	(8)
Forbrugsafgifter	(10.266)	(13)
Tryk brochurer og foldere	(4.675)	(3)
Kustodeløn	(23.388)	(28)
<b>Hannes Hus i alt</b>	<b>4.788</b>	<b>(7)</b>
<b>4. Møllen</b>		
Entre	72.122	66
Vedligeholdelse	(18.796)	(46)
Fonde	5.000	0
Forsikring	(6.370)	(6)
Forbrugsafgifter	(1.777)	(2)
Andre udgifter	(7.098)	(13)
<b>Møllen i alt</b>	<b>43.081</b>	<b>(1)</b>

## Noter

	<b>2020</b>	<b>2019</b>
	<b>kr.</b>	<b>t.kr.</b>
<b>5. Redningsstationen</b>		
Entre	31.857	19
Vedligeholdelse	(18.558)	(6)
Forsikring	(1.723)	(2)
Forbrugsafgifter	(1.749)	(2)
<b>Redningsstationen i alt</b>	<b>9.828</b>	<b>9</b>
<b>6. Sprøjtehuset</b>		
Entre	16.867	10
Vedligeholdelse	(6.399)	(1)
Fonde mv.	0	7
Forsikring	(3.241)	(3)
<b>Sprøjtehuset i alt</b>	<b>7.226</b>	<b>13</b>
<b>7. Sønderhodag</b>		
Entre bal og generalforsamling	0	21
Kaffe og bar	5	58
Lodsedler salg	30.435	40
Mølletegn salg	7.250	29
Danseaftener	0	2
Dragtudlejninger	(600)	7
Musik og lydanlæg	(6.800)	(19)
Forsamlingshus leje	(2.900)	(4)
Lodsedler udgifter	(7.382)	(8)
Indløb drikkevarer mv	102	(29)
Hestevogne, dansere mv	(172)	(5)
Kørsel og opbevaring af gulv og bænke	(0)	(0)
Annoncer	(488)	(1)
<b>Sønderhodag ialt</b>	<b>19.451</b>	<b>91</b>



## Noter

	<u>2020</u> <u>kr.</u>	<u>2019</u> <u>t.kr.</u>
<b>8. Høst- og andre fester samt udstilling</b>		
<b>Høstfest og mølledag</b>		
Entre	0	5
Bar	4.160	17
Musik	(9.286)	(8)
Forsamlingshus leje	0	(3)
Indkøb	(3.239)	(2)
Annoncer	<u>0</u>	<u>(2)</u>
<b>Høstfest og mølledag i alt</b>	<b><u>(8.365)</u></b>	<b><u>8</u></b>
<b>Bal på Hotellet</b>		
Entre	40	3
Musik	80	(3)
Annoncer	<u>(0)</u>	<u>(0)</u>
<b>Bal på Hotellet i alt</b>	<b><u>120</u></b>	<b><u>(0)</u></b>
<b>Høst- og andre baller, samt udstilling i alt</b>	<b><u>(8.245)</u></b>	<b><u>9</u></b>

## Noter

	<b>2020</b>	<b>2019</b>
	<b>kr.</b>	<b>t.kr.</b>
<b>9. Fællesomkostninger</b>		
Årsmøde	(27.492)	(29)
Møde og rejseomkostninger	(9.700)	(14)
Markedsføring, pjecer mv.	(28.485)	(16)
Medhjælpere	0	(2)
Gaver	(663)	(1)
Forsikring og kontingenter	(10.596)	(10)
Kontorartikler mv	(3.940)	(6)
Porto og gebyr	(4.883)	(5)
IT-omkostninger	(3.670)	(1)
Dragter udgifter	(7.072)	(4)
Flisesamling udgifter	(2.609)	0
Anskaffelser	0	(21)
EDB-bogføring	(5.385)	(5)
Regnskabsmæssig assistance	(10.544)	(11)
Diverse	(9.781)	(10)
<b>Fællesomkostninger i alt</b>	<b>(124.822)</b>	<b>(135)</b>
<b>10. Diverse projekter</b>		
Fanø Kommune og Kulturregion Vadehavet - Bogudgivelse	60.000	58
Filmoptagelse – Compagnie Mediane	(29.493)	(37)
<b>Diverse projekter i alt</b>	<b>30.507</b>	<b>21</b>
<b>11. Finansielle indtægter og omkostninger</b>		
Renter	(717)	0
Udbytte værdipapirer	25.646	23
<b>Finansielle indtægter og omkostninger i alt</b>	<b>24.933</b>	<b>23</b>

## Noter

### 13. Ejendomme og museer

	2020	2019
	kr.	kr.
Hannes hus (Off. vurd. 940.000)	300.000	300
Møllen (Off. vurd. 130.000)	100.000	100
Sprøjtehus (Off. vurd. 220.000)	1	0
Redningshus (Off. vurd. 45.000)	60.000	60
<b>Ejendomme og museer i alt</b>	<b>460.001</b>	<b>460</b>

Ejendomme er opført til kostprisen. Den offentlige ejendomsværdi er anført under hver ejendom.

### 14. Værdipapirer

	2020	2019
	kr.	kr.
Danske Invest, Dannebrog, 1.788 stk.	179.960	180
Danske Invest Fonde, 4.704 stk.	443.781	444
Aktier CWW, 412 stk.	327.291	327
<b>Værdipapirer i alt</b>	<b>951.033</b>	<b>951</b>

Værdipapirerne er bogført til kostprisen. Kursværdien pr. 31. december 2020 udgør 945.860 kr.

### 15. Indestående

Danske Bank - indestående bundne midler	81.726	77
Forvaltningsinstituttet - værdipapirer	123.650	124
<b>Indestående i alt</b>	<b>205.376</b>	<b>201</b>

Værdipapirerne i Forvaltningsinstituttet er bogført til kostprisen. Kursværdien pr. 31. december 2020 udgør 127.495 kr.

## Noter

	<b>Bundne midler kr.</b>	<b>Frie midler kr.</b>	<b>Overført overskud kr.</b>	<b>I alt kr.</b>
<b>16. Egenkapital</b>				
Egenkapital 01.01.2020	1.567.516	549.289	183.799	2.300.604
Tilført bundne midler i året	4.617	-4.617	0	0
Overførsel mellem bundne og frie midler	0	183.799	-183.799	0
Årets resultat	<u>0</u>	<u>0</u>	<u>190.501</u>	<u>190.501</u>
<b>Egenkapital pr. 31.12.2020</b>	<b><u>1.572.133</u></b>	<b><u>728.471</u></b>	<b><u>190.501</u></b>	<b><u>2.491.105</u></b>

De bundne midler er tilført 4.617 kr., svarende til indkøbsprisen på solgte tørklæder. Lånet fra de bundne midler er herefter indfriet.

	<b>2020 kr.</b>	<b>2019 t.kr.</b>
<b>17. Anden gæld</b>		
Afsat til fremtidig CD-udgivelse	33.158	33
Engangsbidrag	15.000	23
Gæld leverandører	606	0
Skyldig feriepenge	2.666	0
Merværdiafgift til gode	<u>-7.265</u>	<u>-5</u>
<b>Anden gæld i alt</b>	<b><u>44.165</u></b>	<b><u>50</u></b>

## Anvendt regnskabspraksis

Årsregnskabet for Fonden Gl. Sønderho for 2020 er udarbejdet i overensstemmelse med lov om fonde og visse foreninger og fundatsen samt Årsregnskabslovens bestemmelser for virksomheder i regnskabsklasse A med nødvendige tilpasninger. Den anvendte regnskabspraksis er uændret i forhold til tidligere år.

### Generelt om indregning og måling

Indtægter indregnes i resultatopgørelsen i takt med, at de indtjenes. Endvidere indregnes i resultatopgørelsen alle omkostninger, der er afholdt for at opnå årets indtjening. Aktiver indregnes i balancen, når det er sandsynligt, at fremtidige økonomiske fordele vil tilflyde fonden, og aktivets værdi kan måles pålideligt. Forpligtelser indregnes i balancen, når det er sandsynligt, at fremtidige økonomiske fordele vil fragå kostpris. Efterfølgende måles aktiver og forpligtelser som beskrevet for hver enkelt regnskabspost nedenfor.

## Resultatopgørelsen

### Indtægter

Indtægter omfatter tilskud fra Foreningen Gamle Sønderho, Fanø Kommune og andre tilskudsgivere samt renter af de bundne og disponible aktiver.

### Omkostninger

Omkostninger omfatter omkostninger, der vedrører fondens primære aktiviteter i form af drift af Lorezens butik, Hannes Hus, Møllen, Redningsstationen, sprøjtehuset samt Sønderho- og mølledagen.

### Skat af årets resultat

Skat af årets resultat, som består af årets aktuelle skat, indregnes i resultatopgørelsen med den del, der kan henføres til årets resultat, og direkte på egenkapitalen med den del, der kan henføres til posteringer direkte på egenkapitalen. Der indregnes ikke udskudt skat af midlertidige forskelle mellem regnskabsmæssig og skattemæssig værdi af aktiver og forpligtelser, idet det forventes, at fondens uddelingspolitik medfører, at der ikke aktualiseres fondsskat.

### Uddelinger

Uddelinger medtages i årsregnskabet, når bestyrelsen har godkendt uddelingen.

## Balancen

### Ejendomme og museer

Værdien af ejendomme er optaget til kostprisen. Den offentlige vurdering er anført under den enkelte ejendom.

### Værdipapirer

Værdipapirer omfatter obligationer, der er bogført til kostprisen. Dagsværdien (børskursen) er angivet i regnskabet.

### Likvide beholdninger

Likvide beholdninger omfatter bankindeståender.

### Andre finansielle forpligtelser

Andre finansielle forpligtelser måles til amortiseret kostpris, der sædvanligvis svarer til nominel værdi.

**Egenkapital**

Fondens bundne egenkapital består dels af oprindelig grundkapital. Den disponible egenkapital består af uddelingsrammen samt overført resultat.